

**Портативная индукционная система для
слабослышащих**

Модель: FSM 2.0



Инструкция по эксплуатации (паспорт изделия)

Введение

Благодарим Вас за покупку переносной индукционной системы FSM 2.0. Данная индукционная система предназначена для использования как в общественных местах, так и в домашних условиях. Высокое качество звука на расстоянии до 2 метров, для увеличения радиуса действия сигнала рекомендуется использование внешней индукционной петли.

Описание

FSM 2.0 – портативная индукционная система (петля) для слабослышащих – это универсальное решение для адаптации целевых зон на различных объектах. Использование переносной индукционной системы FSM 2.0 на стойках администратора, кассах, в кабинетах обеспечит комфортные условия при передаче аудиоинформации для лиц с нарушенной функцией слуха, пользующихся слуховыми аппаратами. Обеспечивает зону уверенного приема сигнала в радиусе до 2 метров, при использовании внешней индукционной петли – до 40 м2. FSM 2.0 является самым тонким устройством, выпускающимся на рынке индукционных систем в настоящее время, что позволяет ей отлично вписываться в интерьер. Легко настраивается, подключается и крепится к стене или под поверхностью стола на стойке информации. В комплект входит проводной петличный микрофон, наклейки и адаптер питания.

Просим Вас ознакомиться с данной инструкцией прежде, чем приступить к работе с индукционной системой FSM 2.0.

Описание устройства

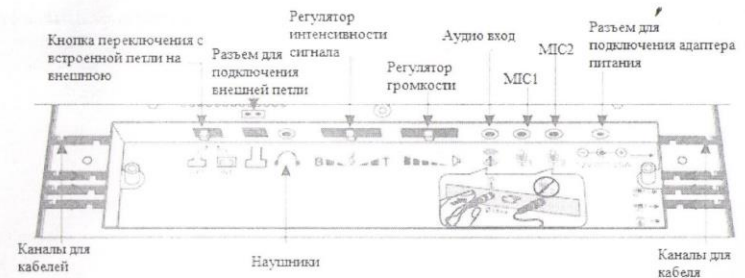
Рис. 1
Передняя панель



Рис. 2
Задняя панель



Панель управления



Настройки

Необходимо произвести настройки устройства перед его установкой и подключением.

Настройки и подключение индукционной системы:

1. Откройте крышку на задней панели устройства, открутив 2 крепежа (как показано на Рис 2)
2. Подключите кабель питания (адаптер) в соответствующий разъем.
3. Подключите петличный микрофон в разъем **MIC1**. Также вы можете подключить второй микрофон в разъем **MIC2** (может входить в комплект поставки по желанию заказчика).
4. Подключите аудио аппаратуру в соответствующий разъем 3.5 мм (на панели управления он синего цвета). Данная индукционная система имеет возможность передавать звук через индукционную петлю от внешних аудио источников, таких, как телевизор, MP3/MP4 плеер, компьютер.
5. Кнопка включения устройства имеет 2 уровня громкости: тихо и громко (Low/Hi). Включите устройство и зафиксируйте кнопку включения в позиции тихо (Low).

Примечание: позиция Тихо (Low) соответствует уровню громкости6 на панели контроля звука, позиция Громко (Hi) – это максимальная громкость на панели регулировки звука.

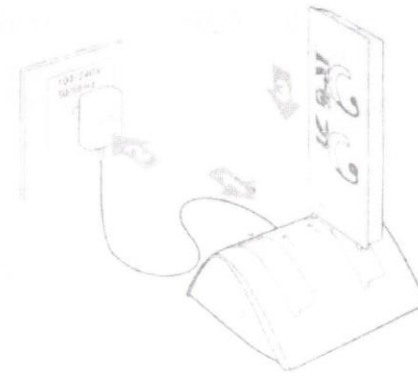


6. Установите громкость на отметке 5 на панели регулировки громкости звука.
7. Установите уровень магнитного поля на отметке 5 с помощью соответствующего регулятора.
Примечание: когда подключен один из микрофонов, соответствующий индикатор «мигает» синим цветом, яркость тем сильнее, чем выше сила магнитного сигнала в индукционной петле.
8. После выполнения всех настроек, прикрутите крышку с помощью двух крепежей к панели управления.

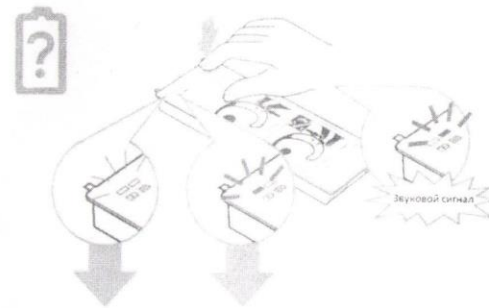
Зарядное устройство для портативного индукционного усилителя

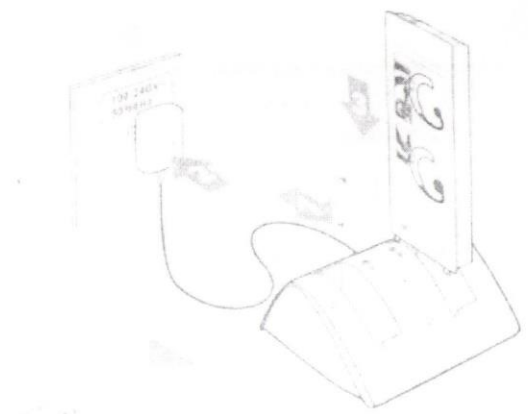
FSM 2.0 состоит из:

1. зарядная платформа – 1 шт.;
2. съемный аккумулятор – 1 шт.;
3. адаптер питания со сменными вилками – 1 шт.



Процесс зарядки аккумулятора





3~6 (+)

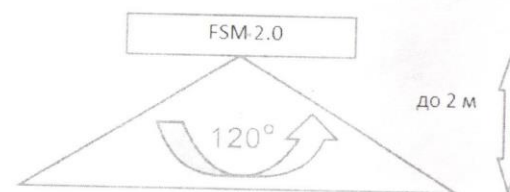
6~9 (+)

Установка и использование аккумулятора



Оптимальная схема размещения индукционной системы

Для получения оптимального качества звука при работе с данной индукционной системой следует располагать устройство непосредственно перед пользователем.



Основные преимущества

- высокое качество звука на расстоянии до 2 м;
- простота сборки и эксплуатации;
- отсутствие необходимости специального обслуживания;
- габаритные размеры — 280x210x19мм;
- возможность стационарного или мобильного способа установки по желанию заказчика;
- вес 650 г (без аксессуаров)

Технические характеристики

- Индукционная петля для сервисных точек, столов переговоров
- Легко и быстро устанавливается (на столе, под столом или на стене)
- Соответствует стандарту EN60118
- 3 аудиовхода - 2 микрофона + 1 наушник
- Регулировка тембра
- Визуальный индикатор работы магнитного поля
- Возможность подключения внешней индукционной петли – радиус действия до 40 квадратных метров.

Меры безопасности

Общее

Не открывайте устройство самостоятельно. По всем вопросам ремонта рекомендуется обращаться в техническую поддержку.

Чистка устройства

Протрите устройство сухой мягкой тканью. Не используйте чистящие средства, это может повредить покрытие или электронику внутри устройства.

Хранение

Избегайте прямого попадания солнечных лучей. Храните вдали от источников возгорания и в сухом месте.

Срок гарантийных обязательств 12 месяцев.

Комплектность

№ п/п	Наименование	Количество
1	Портативный индукционный усилитель FSM 2.0	1 шт.
2	Аккумулятор	1 шт.
3	Зарядное устройство	1 шт.
4	Блок питания	1 комплект
5	Кабель	1 шт.
6	Подставка для настольного крепления	1 шт.
7	Микрофон петличный	1 шт.
8	Набор крепежей	1 шт.
9	Инструкция по эксплуатации (паспорт изделия)	1 шт.
10	Упаковка	1 шт.

Свидетельство о проверке

